

УПРАВЛЕНИЕ ФЕДЕРАЛЬНОЙ СЛУЖБЫ
ГОСУДАРСТВЕННОЙ СТАТИСТИКИ
ПО ХАБАРОВСКОМУ КРАЮ, МАГАДАНСКОЙ
ОБЛАСТИ, ЕВРЕЙСКОЙ АВТОНОМНОЙ ОБЛАСТИ
И ЧУКОТСКОМУ АВТОНОМНОМУ ОКРУГУ

О финансовом состоянии организаций Хабаровского края



январь-июнь 2023 года

О финансовом состоянии организаций

Хабаровского края

январь-июнь 2023 года

- 01 Сальдированный финансовый результат организаций
- 02 Прибыль организаций
- 03 Убыток организаций
- 04 Финансовые результаты деятельности организаций
- 05 Доля организаций, получивших прибыль (убыток)
- 06 Кредиторская и дебиторская задолженность организаций



САЛЬДИРОВАННЫЙ ФИНАНСОВЫЙ РЕЗУЛЬТАТ

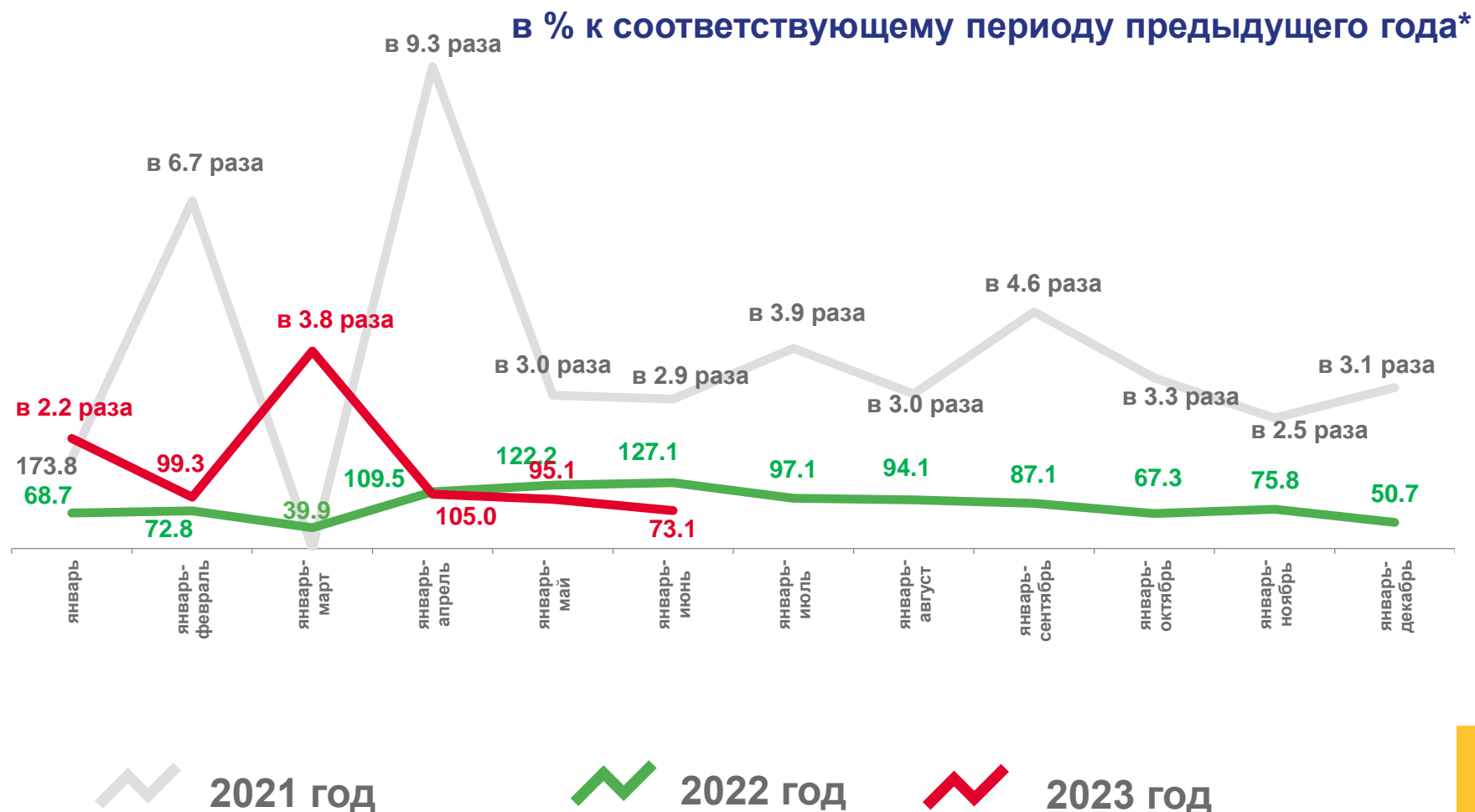
январь-июнь 2023 года

41800,0

млн рублей

▼ 73,1%

к январю-июню 2022 года



* По сопоставимому кругу предприятий в соответствии с методологией бухгалтерского учета; без субъектов малого предпринимательства, кредитных организаций, государственных (муниципальных) учреждений, не кредитных финансовых организаций



САЛЬДИРОВАННЫЙ ФИНАНСОВЫЙ РЕЗУЛЬТАТ ОРГАНИЗАЦИЙ

МЛН РУБЛЕЙ

январь-июнь 2023 года

в % к январю-июню 2022 года

 ▼ **26,2%**

сельское, лесное хозяйство, охота, рыболовство и рыбоводство

 ▼ **24,8%**

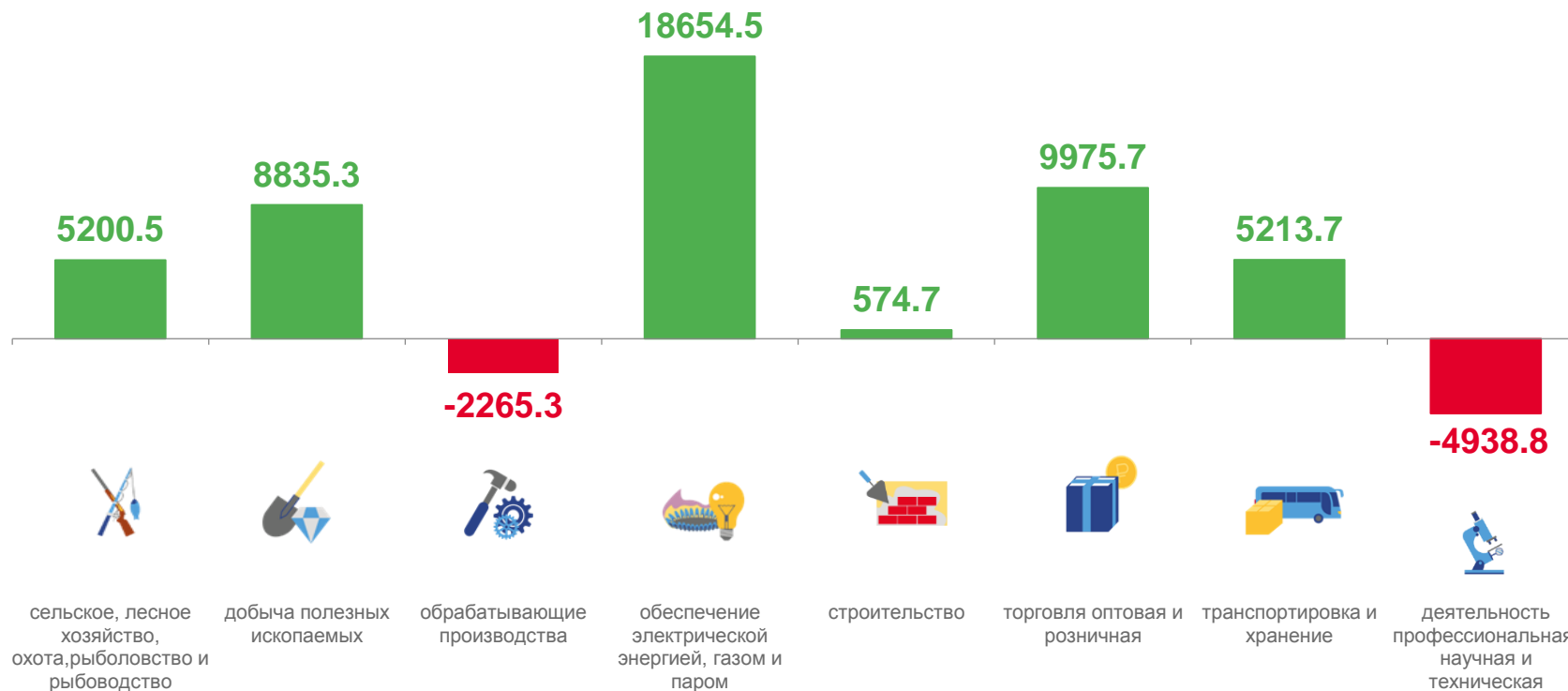
добыча полезных ископаемых

 ▲ **173,4%**

торговля оптовая и розничная; ремонт автотранспортных средств и мотоциклов

 ▲ **77,7%**

транспортировка и хранение





ПРИБЫЛЬ ОРГАНИЗАЦИЙ

МЛН РУБЛЕЙ



Всего
67620,0
млн рублей

январь-июнь 2023 года

в % к январю-июню 2022 года



42,6%

сельское, лесное хозяйство, охота, рыболовство и рыбоводство



41,9%

добыча полезных ископаемых



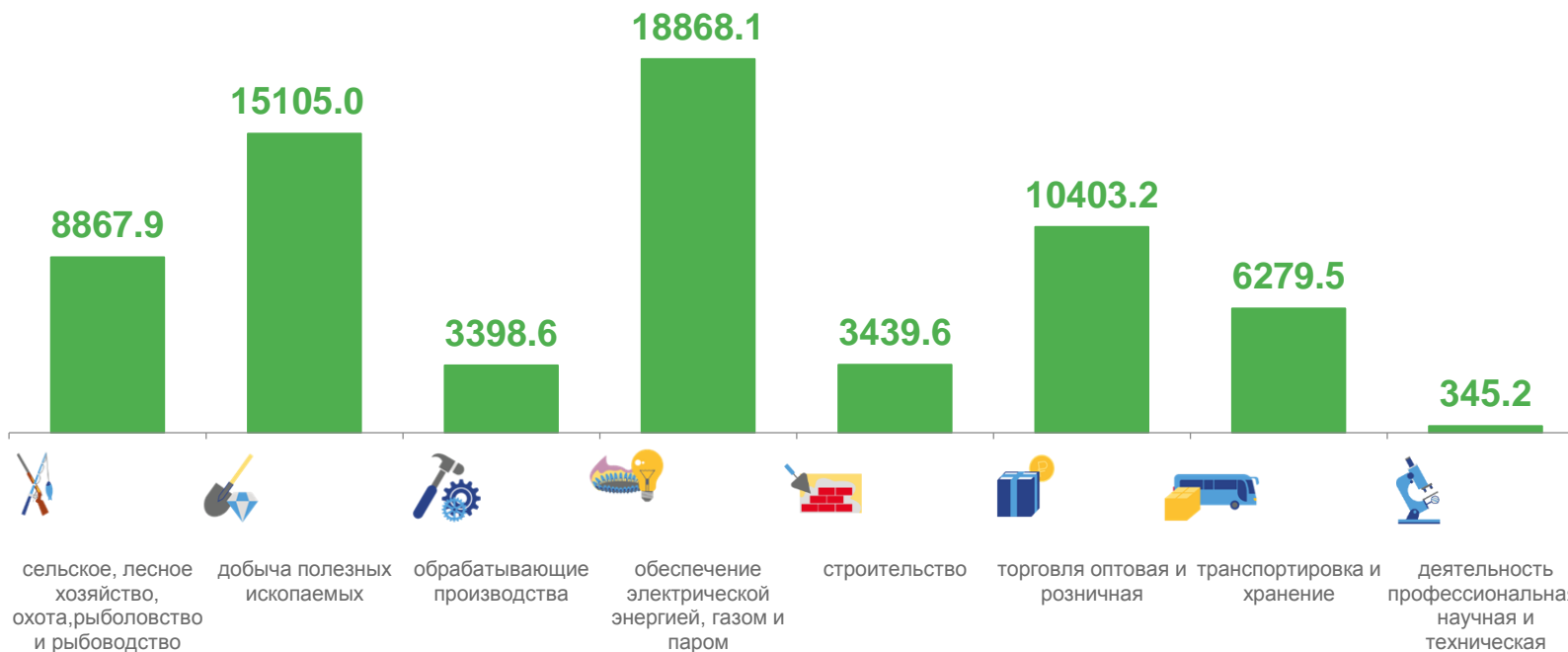
135,1%

торговля оптовая и розничная; ремонт автотранспортных средств и мотоциклов



68,4%

транспортировка и хранение



УБЫТОК ОРГАНИЗАЦИЙ
МЛН РУБЛЕЙ

январь-июнь 2023 года

в % к январю-июню 2022 года



▼ в 3,6 раза

сельское, лесное хозяйство, охота, рыболовство и рыбоводство



▼ в 14,6 раза

добыча полезных ископаемых



▲ 22,0%

торговля оптовая и розничная; ремонт автотранспортных средств и мотоциклов



▲ 43,1%

транспортировка и хранение



Всего
25820,0

млн рублей

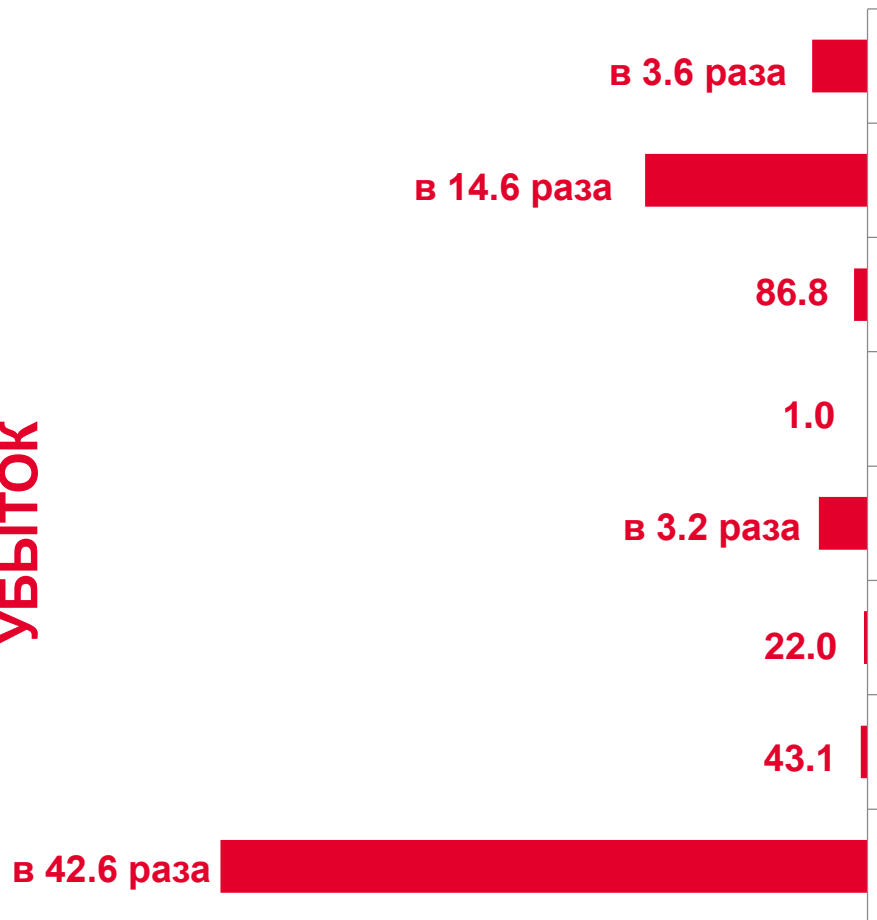




ФИНАНСОВЫЕ РЕЗУЛЬТАТЫ ДЕЯТЕЛЬНОСТИ ОРГАНИЗАЦИЙ

январь-июнь 2023 года в % к январю-июню 2022 года

УБЫТОК



сельское, лесное хозяйство, охота, рыболовство и рыбоводство

42.6

добыча полезных ископаемых

41.9

обрабатывающие производства

57.6

обеспечение электрической энергией, газом и паром

в 15.3 раза

строительство

в 5.9 раза

торговля оптовая и розничная

135.1

транспортировка и хранение

68.4

деятельность профессиональная, научная и техническая

3.4

ПРИБЫЛЬ





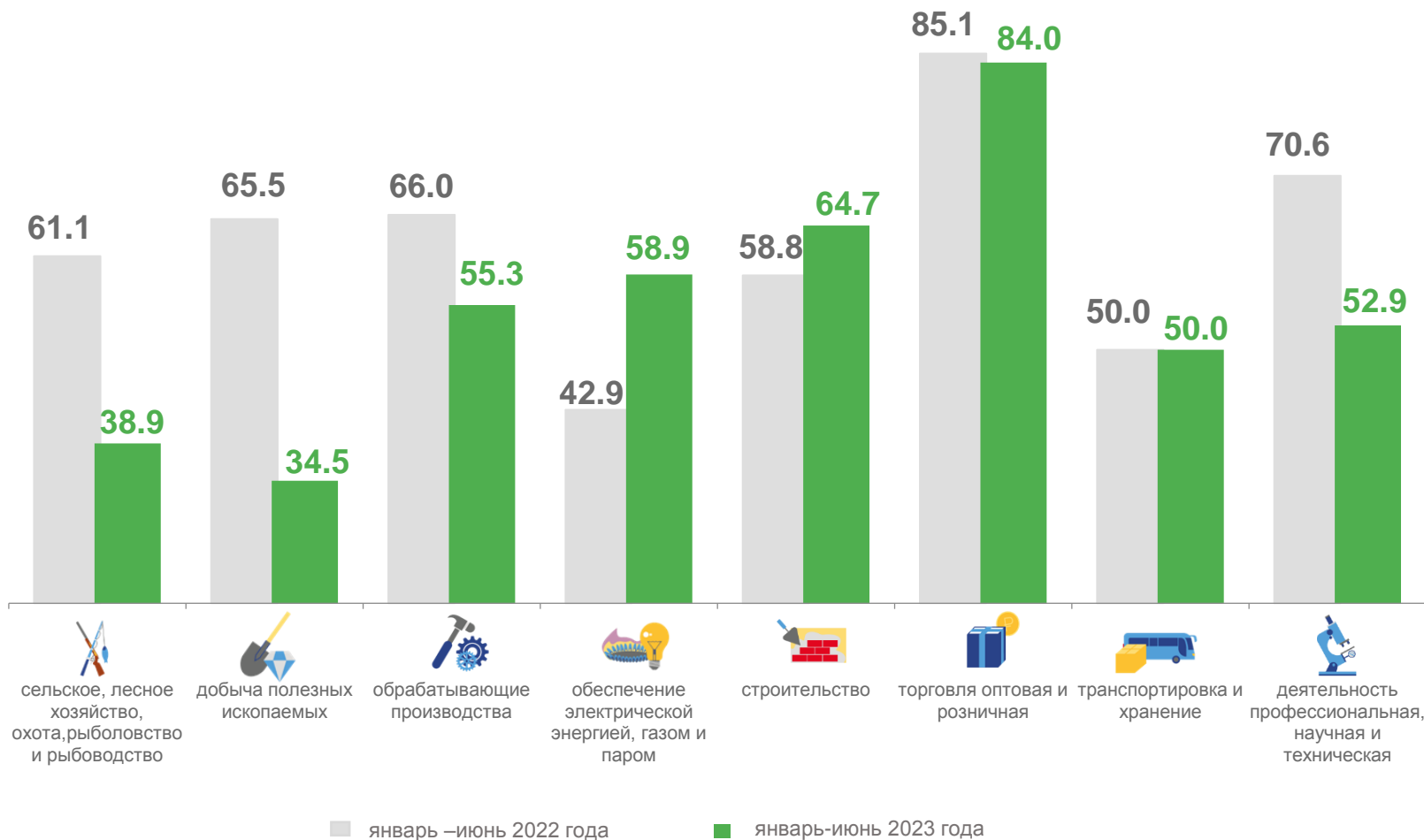
ДОЛЯ ПРИБЫЛЬНЫХ ОРГАНИЗАЦИЙ

январь-июнь 2023 года

Всего **62,4 %**

январь-июнь 2022 года

Всего **65,0 %**



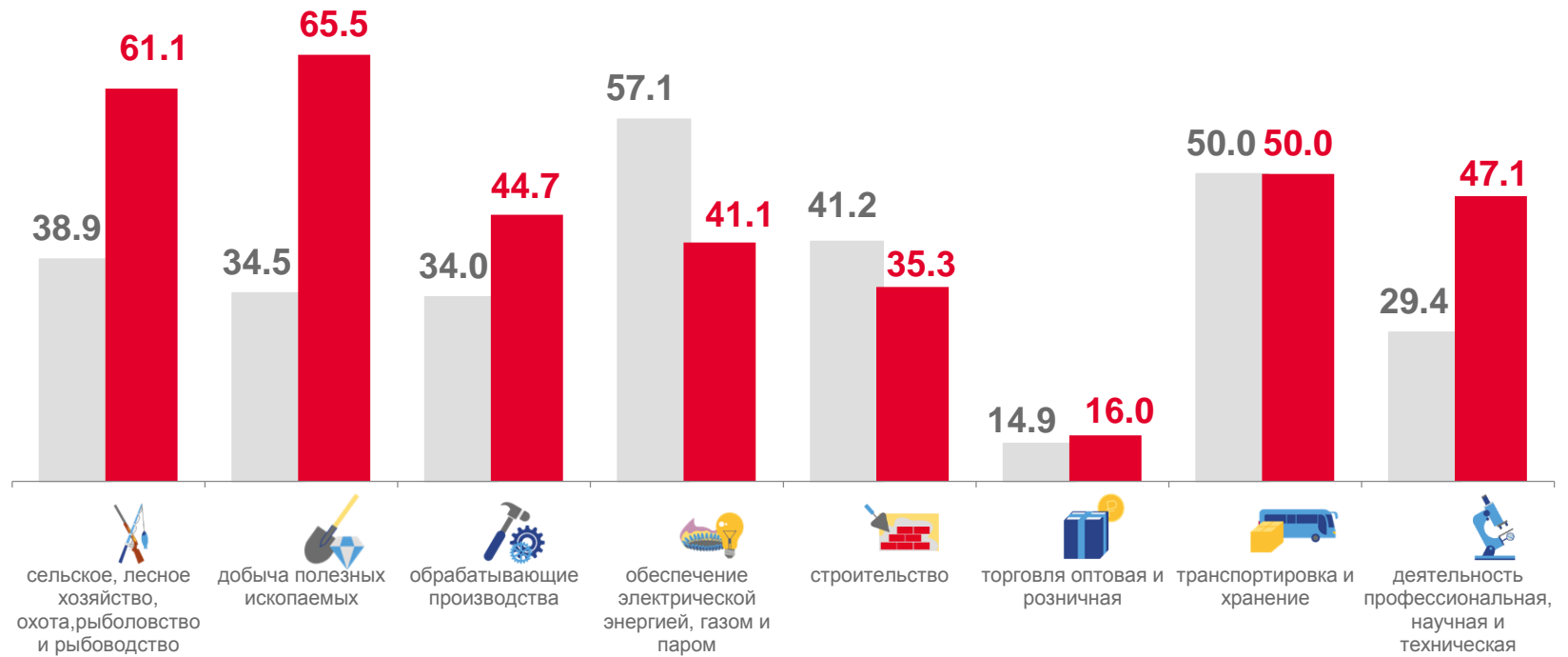
ДОЛЯ УБЫТОЧНЫХ ОРГАНИЗАЦИЙ

январь-июнь 2023 года

Всего **37,6 %**

январь-июнь 2022 года

Всего **35,0 %**



■ январь –июнь 2022 года

■ январь-июнь 2023 года





ПРОСРОЧЕННАЯ КРЕДИТОРСКАЯ ЗАДОЛЖЕННОСТЬ

на конец месяца

Кредиторская задолженность

На конец июня 2023 года



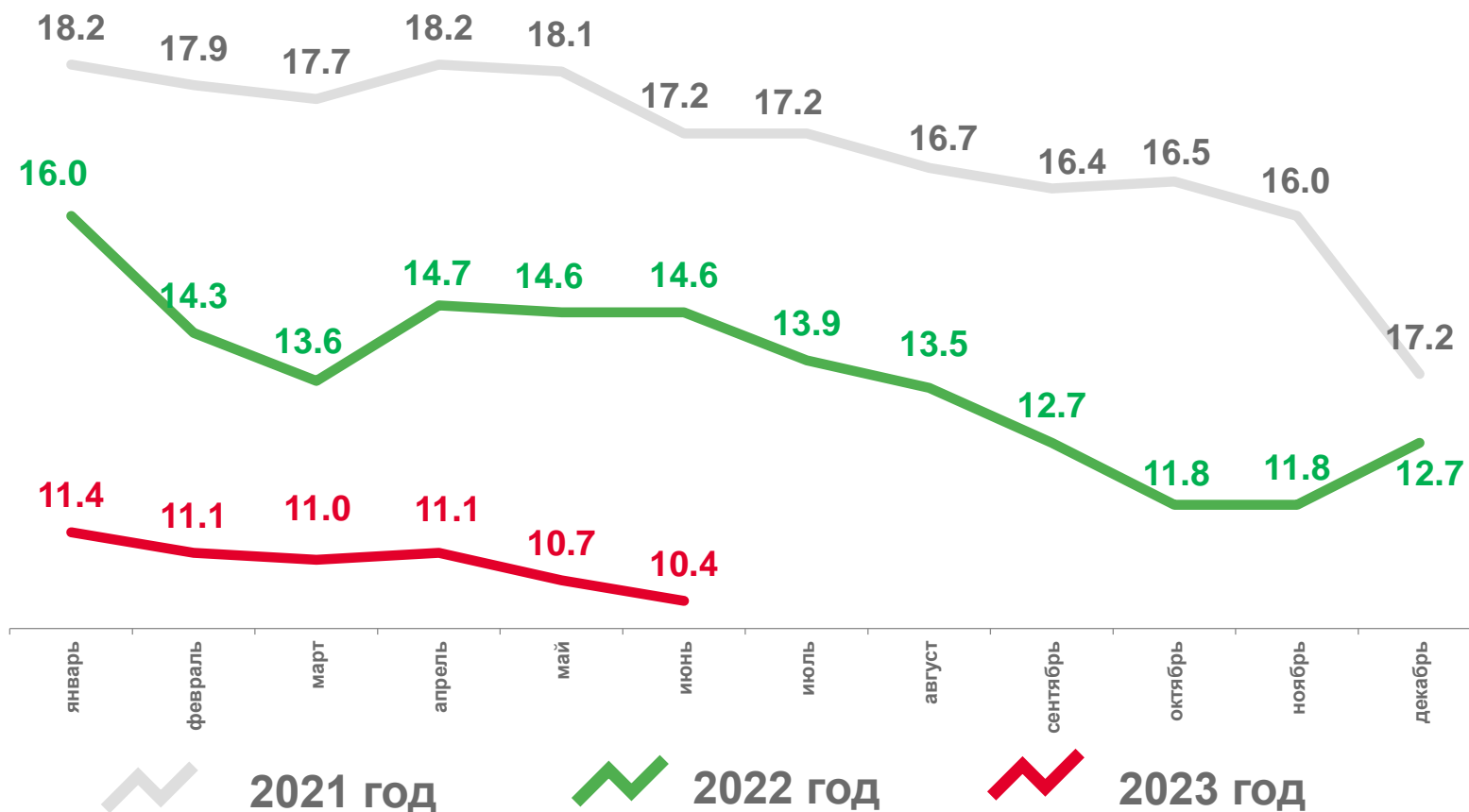
431725,6

млн рублей

▲ 116,5%

к концу июня 2022 года

в % к общему объему кредиторской задолженности





ПРОСРОЧЕННАЯ ДЕБИТОРСКАЯ ЗАДОЛЖЕННОСТЬ

на конец месяца

Дебиторская задолженность

на конец июня 2023 года



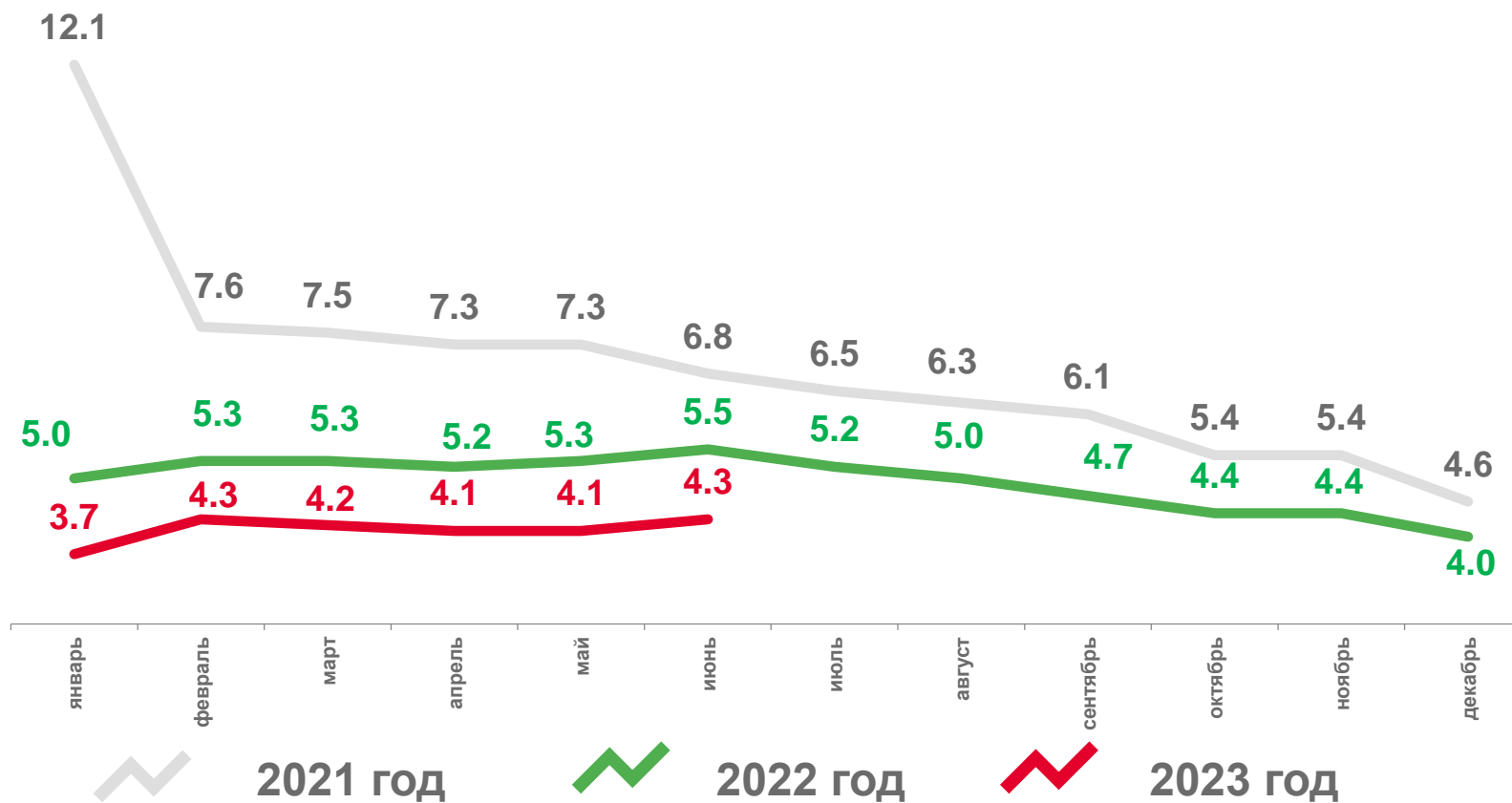
516315,6

млн рублей

▲ 133,3%

к концу июня 2022 года

в % к общему объему дебиторской задолженности





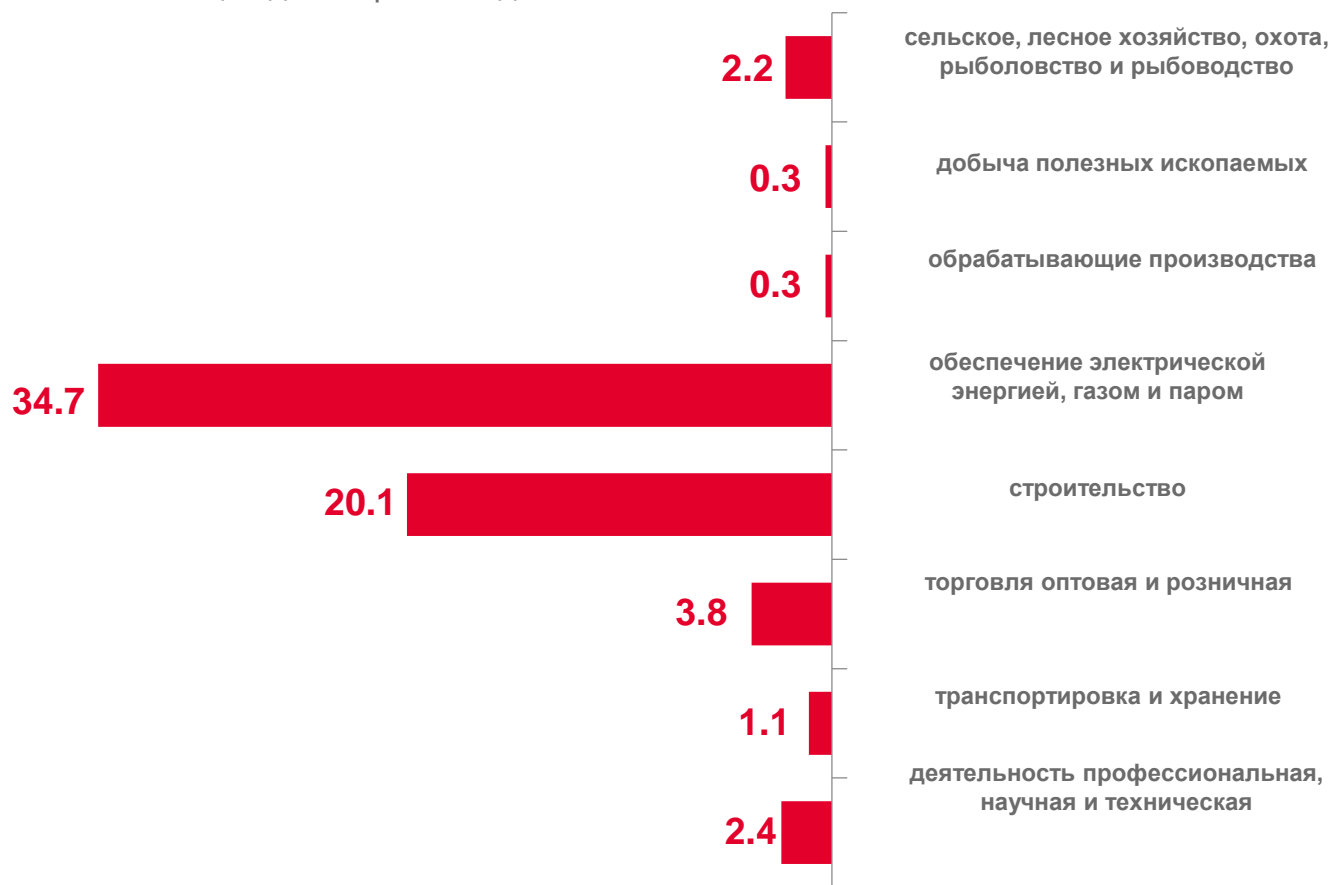
ПРОСРОЧЕННАЯ ЗАДОЛЖЕННОСТЬ

на конец июня 2023 года



Дебиторская задолженность

в % к общей дебиторской задолженности



Кредиторская задолженность

в % к общей кредиторской задолженности

